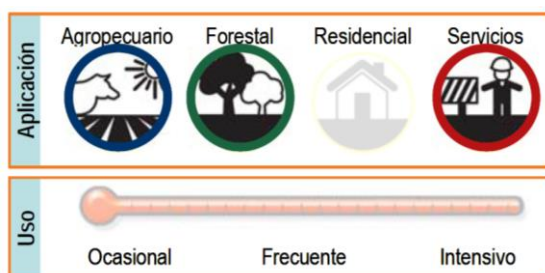


Podadora de altura STIHL HT 75



Podadora de Altura HT 75

- La podadora HT 75 con eje telescópico abre nuevas perspectivas en el cuidado de los árboles.
- Su eje telescópico permite cortar ramas a 5 metros del suelo.
- Seguridad, ergonomía y economía.

Características

El corte de ramas altas y difíciles de acceder dejará de ser un dolor de cabeza con la podadora de altura HT 75, con su barra extensible llega a donde el operador con motosierra no puede alcanzar.

- Usuarios profesionales y ocasionales
- Poda de ramas en arboles altos
- Zonas verdes públicas
- Unidades residenciales
- Cuidado de los árboles, poda de renovación
- Corte de calles, senderos, vías públicas, diagrama de liquidación,
- Uso especial regional
- Viñedos y plantaciones de frutales
- La podadora de altura facilita el alcance de ramas difíciles de acceder por su altura y hace del trabajo menos riesgoso por el hecho de no tener que escalar el árbol para realizar la poda.
- Un trabajo aún más preciso
- Ajuste simple y cómodo del eje (modelos de eje telescópico)

Aplicaciones

- Silvicultura (municipios).
- Poda de árboles de sombra.
- Poda de cafetos.
- Poda de árboles frutales.
- Poda de cacao.
- Jardinería.
- Poda en general

Datos técnicos




Característica	Magnitud
Potencia	0.95 KW (1.27 HP DIN-PS)
Cilindraje	25.4 cm ³
Capacidad del tanque de combustible	0.44 l
Diámetro cilindro	34 mm
Carrera pistón	28 mm


FICHA TÉCNICA

HT 75

Máximas revoluciones	10,500 RPM (w/limiter)
Ralentí	2,800 RPM
Espada	30 cm
Cadena	3/8" Picco Mini (PMN)/1/4 Picco

Características y ventajas para el usuario

	<p>Motor Potente</p> <p>Fácil de transportar.</p>
	<p>Kit Protector</p> <p>Protege el sistema de encendido y el tanque de combustible cuando se coloca en el suelo.</p>
	<p>Tubo telescópico</p> <p>Con el práctico tubo telescópico, aumentará el alcance de su podadora de altura desde 2,70m hasta 3,90m. Podrá alcanzar ramas que estén a más de 5 metros del suelo de forma fácil y</p>

**Empuñadura multifuncional**

La empuñadura multifuncional permite manejar todas las funciones del motor desde el manillar. Un manejo más fácil y seguro.

**Acople HT con cadena 3/8p o 1/4p**

Técnica de corte perfecta, segura y con tensor de cadena de acceso lateral.

**Nuevo eje telescópico**

Tuerca giratoria con 2 componentes de mango para ajustar la longitud del eje
Nuevo perfil de eje cuadrado

**Abrazadera para el acoplamiento.**

Liberación rápida sin cambio de agarre gracias al agarre superior
Fácil deslizamiento hasta el punto de equilibrio
Perfecto para usar con la correa simple (y RTS)
Instalación sin herramientas
Superficie brillante, clips de acero inoxidable, logotipo STIHL

**Filtro de Aire**

Reducción de la entrada de polvo
Alta vida útil
Intervalos de cambio largos
Fácil chequeo y cambio mediante la eliminación de la tapa del filtro de aire

**Gancho incrustado en el cuerpo.**

Brinda soporte para aserrar y alejar ramas que ya han sido cortadas.
Operación segura y fácil..

Presentación

- En embalaje de 1 unidad.

Accesorios de operación recomendables**Arnés RTS**

Permite trabajar durante largos periodos de tiempo, de forma más cómoda y ahorrando esfuerzo. Para HT, HTE, HTA. KM, HL, SP 92 (T), SP-KM