

## Motoguadaña FS 160



## Campos de aplicación

- Segados generales, con estas motoguadañas se podrá eliminar la maleza resistente de matorrales y aclarar arbustos nudosos.
- Trabajos de segado, en carreteras.
- Eliminación de matorrales, setos y hierba silvestre (zarzales).
- Se tiene con este equipo una gran variedad de posibilidades de servicio en el mantenimiento de paisajes, los potentes motores ofrecen una fuerza elevada de arrastre.



## Grupo de usuarios


- Usuarios profesionales en la conservación de zonas verdes
- Profesionales forestales (Selvicultura)
- Empresas de mantenimiento de carreteras.

## Datos técnicos

	STIHL FS 160
Cilindrada (cm3)	29.8
Potencia (Kw/HP)	1.4/1.88
Peso (kg)	7.4
Capacidad depósito combustible (L)	0.58
Herramienta de corte incluida	Cuchilla Ø 300-2 ( dos puntas)
Aceleración Máxima del Motor (rpm)	12.000
Revoluciones en Ralenti (rpm)	2.800

## Características y ventajas para el usuario

	<p><b>Sistema anti vibración</b></p> <p>Puntos de amortiguación exactamente calculados, que reducen las vibraciones del motor y del equipo de corte, lo que ahorra esfuerzo y facilita el trabajo</p>
	<p><b>Empuñadura multifuncional</b></p> <p>Todos los elementos de mando que controlan la máquina a mano. Un manejo más fácil y seguro.</p>

**Sistema de filtro de aire de larga duración.**



Filtro de papel: más duración y aumento de los intervalos de limpieza y sustitución  
Acceso rápido y sencillo.

**ElastoStart de STIHL**

La empuñadura de arranque equipada en serie o posteriormente. Facilita el proceso de un arranque uniforme sin picos de fuerza en forma de sacudidas, Eso hace notablemente mas fácil el arranque de la maquina.

**Exhosto cubierto**

Evita quemaduras si el operador se distrae.  
Salida del silenciador en la parte posterior para que no cause molestias al operador.

	<p><b>Conector con 5 puntos</b></p> <p>Ergonomía mejorada, ya que puede ajustar fácilmente el punto de equilibrio de la herramienta de corte.</p>
	<p><b>Arnés doble</b></p> <p>Fácil ajuste a través de los tres puntos de unión; rápido para sujetar. Permite el equilibrado ergonómico de la herramienta eléctrica.</p>

## Presentación

- En embalaje de 1 unidad.